

Bahn-Tix – Abholung von Fahrkarten am Automaten

Bitte beachten Sie, dass Ihre Auftragsnummer lediglich eine Buchungsbestätigung und kein gültiges Ticket ist.




Für Ihre Reise mit der Deutschen Bahn können Sie mit dieser Auftragsnummer Ihr persönliches Ticket an einem der über 3.000 Ticketautomaten mit Touch-Screen abholen.

Die folgenden Schritte geben Ihnen Hinweise zur Abholung des Tickets.

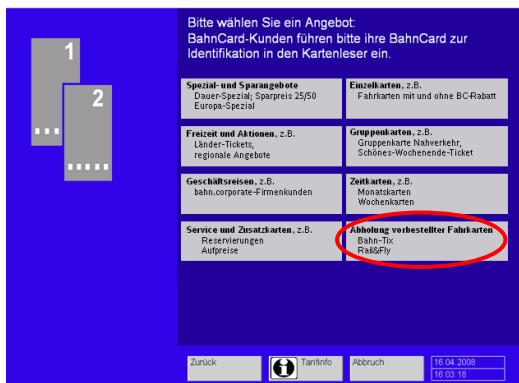
1. Schritt:

Wählen Sie auf der Startseite die rote Schaltfläche „Abholung (Bahn-Tix, Rail&Fly)“



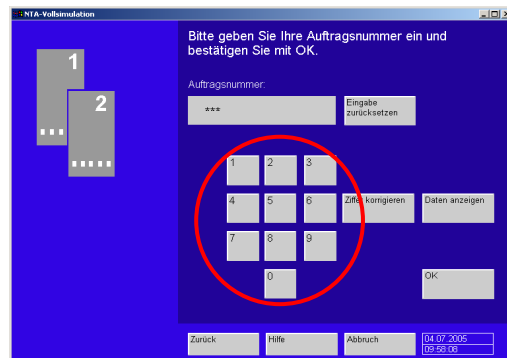
2. Schritt:

Auf der rechten Seite unten finden Sie die Schaltfläche für die Abholung Ihrer vorbestellten Fahrkarten. Wählen Sie bitte „Bahn-Tix“.



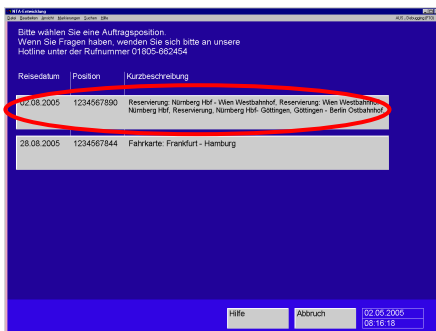
3. Schritt:

Geben Sie Ihre Auftragsnummer mit Hilfe der numerischen Bildschirmtastatur ein. Liegt Ihnen keine Auftragsnummer vor, können Sie sich mit Ihrer Kredit- oder EC-Karte, mit der Sie die Fahrkarten bezahlt haben, legitimieren.



4. Schritt:

Anschließend werden Ihnen Ihre offenen Auftragspositionen gelistet. Wählen Sie durch Drücken des entsprechenden Feldes den Auftrag aus, den Sie ausdrucken möchten.



5. Schritt:

Vor dem Ausdruck werden die Ihnen die Daten des Auftrags zur Kontrolle angezeigt.

Hinweis: Der am Bildschirm angezeigte Abgangsbahnhof wird nicht auf der Fahrkarte aufgedruckt, das Ticket gilt von jedem DB-Bahnhof. Wählen Sie dann „Belege drucken“.

